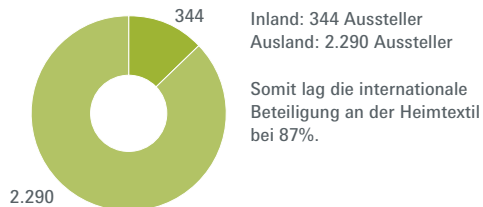


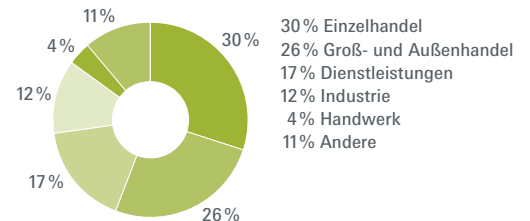
Aussteller- und Fachbesucherstrukturdaten Heimtextil 11. – 14. 1. 2012

Ausstellerdaten

2.634 Aussteller aus 61 Ländern



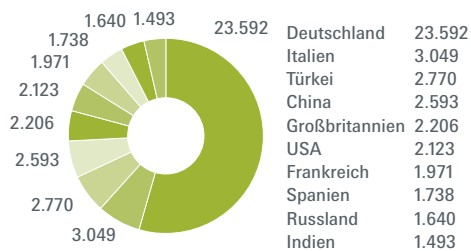
Besucher nach Wirtschaftsbereichen



Besucherdaten

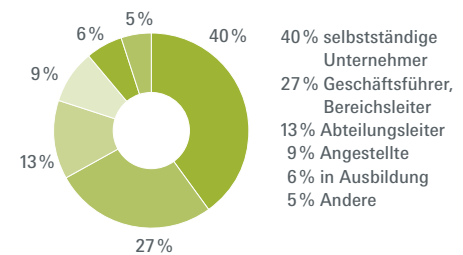
Rund 70.000 Besucher aus 132 Ländern

Top 10 Besucherländer



Entscheidungskompetenz der Besucher

Berufliche Stellung



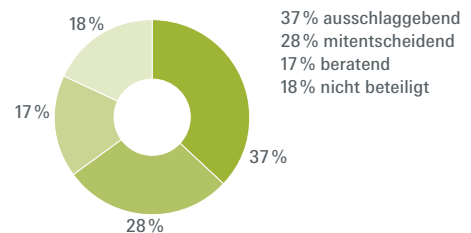
Besucherinteresse nach Produktgruppen*

	%
Dekostoffe, Gardinen, Accessoires	36
Bettwäsche	31
Tapeten, Wandbekleidung, Zubehör	25
Badtextilien	23
Möbelstoffe, Möbelleder	22
Heimaccessoires, Kissen	20
Tagesdecken, Decken, Plaids	19
Teppiche, Bodenbeläge	19
Tisch- und Küchenwäsche, Tischdekorationen	19
Bettwaren/Füllungen, Matratzen, Schlafsysteme	18
Sonnenschutzanlagen	16
Design-Studios	15
Garne, Fasern	13
Objekttextilien	13
Heimtechnik, Spezialwerkzeuge	7
CAD/CAM	3

Trendforum Wohntrends 2012/13 11

*Mehrfachnennungen möglich

Einfluss bei Einkaufs- und Beschaffungsentscheidungen



Zufriedenheit mit der Erreichung der Besuchsziele

